

CENTRO ODONTOLÓGICO Y PEDIÁTRICO SANTE S.A.S.


NIT. 900.220.078-2

ESTADO DEL RESULTADO INTEGRAL


ENERO A DICIEMBRE 31 DE 2023

BOGOTÁ D.C.


(Expresado en pesos Colombianos)

VIGILADO Supersalud 

	2023	2022
INGRESOS		
INGRESOS DE ACTIVIDADES ORDINARIAS		
INGRESOS DE LAS INSTITUCIONES PRESTADORAS DE SERVICIOS DE SALUD	216,707,842	211,680,200
OTROS INGRESOS DE OPERACIÓN		
ASESORIAS	0	0
INTERESES	8,762,727	3,982,701
DIVERSOS	8,037,411	8,144,786
TOTAL INGRESOS	\$ 233,507,980	\$ 223,807,687
GASTOS		
DE ADMINISTRACION		
SUELDOS Y SALARIOS	36,697,660	29,785,132
CONTRIBUCIONES EFECTIVAS	6,562,381	4,537,067
PRESTACIONES SOCIALES	7,935,720	6,385,883
GASTOS DE PERSONAL DIVERSOS	0	0
GASTOS POR HONORARIOS	144,626,705	84,964,088
GASTOS POR IMPUESTOS DISTINTOS DE GASTOS POR IMPUESTOS A LAS GANANCIAS	2,594,000	2,486,000
SERVICIOS	888,797	6,079,674
GASTOS LEGALES	1,646,114	1,326,714
GASTOS DE REPARACION Y MANTENIMIENTO	3,603,063	2,947,420
DEPRECIACIÓN DE PROPIEDADES, PLANTA Y EQUIPO	103,334	45,962
OTROS GASTOS	7,549,684	10,916,058
TOTAL GASTOS DE ADMINISTRACION	\$ 212,207,458	\$ 149,473,998
FINANCIEROS		
GASTOS FINANCIEROS	2,902,669	3,079,933
TOTAL GASTOS FINANCIEROS	\$ 2,902,669	\$ 3,079,933
UTILIDAD/PERDIDA ANTES DE IMPUESTOS	\$ 18,397,854	\$ 71,253,756
IMPUESTO A LAS GANANCIAS		
IMPUESTO A LAS GANANCIAS CORRIENTE	6,780,000	24,223,000
RESULTADO DEL PERIODO	\$ 11,617,854	\$ 47,030,756


 REPRESENTANTE LEGAL
 RICARDO BOBADILLA GARZON
 CC. 79.273.114


 REVISOR FISCAL
 ROSA INES YAÑEZ ORTEGA
 CC. 41.596.354
 TP. 2909-T


 CONTADOR PÚBLICO
 YINETH CHACON CASTIBLANCO
 CC. 51.955.943
 TP. 62043-T